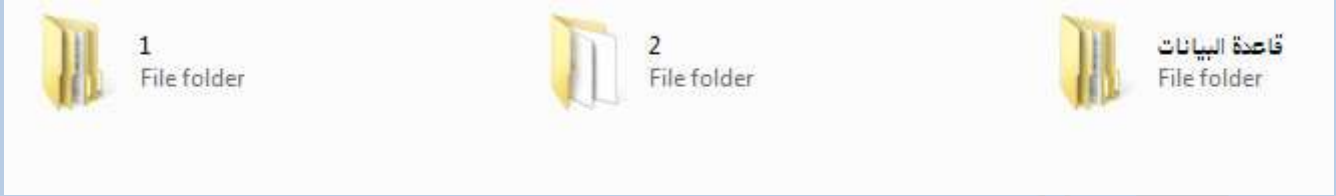


شرح تركيب برنامج مكتبي لتنظيم الكتب بطريقة سهلة سواء للاستخدام الشخصي أو التجاري

أولا بعد تحميل الملف المضغوط قم بفك الضغط على سطح المكتب (تم ضغطه ببرنامج 7zip)



ستكون المحصلة ٣ ملفات (١-٢- قاعدة البيانات)

ثانيا : قم بالضغط على الملف رقم ١ وقم بتنصيب الملف (setup) ثم قم بإعادة تشغيل الجهاز

Name	Date modified	Type	Size
Msi	٢٠١٢/١٢/٢١ ص ٠٢:٥٤	File folder	
Setup	٢٠١٢/١٢/٢١ ص ٠٢:٥٤	File folder	
autorun	٢٠٠٢/٠٤/٠٤ م ٠١:٥٤	Setup Information	2 KB
license	٢٠٠٢/١٠/١٧ م ٠١:٥٥	Text Document	14 KB
ReadmeMSDE	٢٠٠٢/١٠/١٤ ص ١٠:٤٥	Firefox HTML Doc...	58 KB
setup	٢٠٠٢/٠٤/٢٠ م ٠٩:٠٠	Application	229 KB
setup	٢٠٠٦/٠٩/٢٠ م ٠٦:٥٢	Configuration sett...	1 KB
setup.rll	٢٠٠١/٠٤/١٧ م ١٠:٢٦	Application extens...	56 KB
sqlresld.dll	٢٠٠٢/١٢/١٧ م ٠٥:٢٥	Application extens...	29 KB

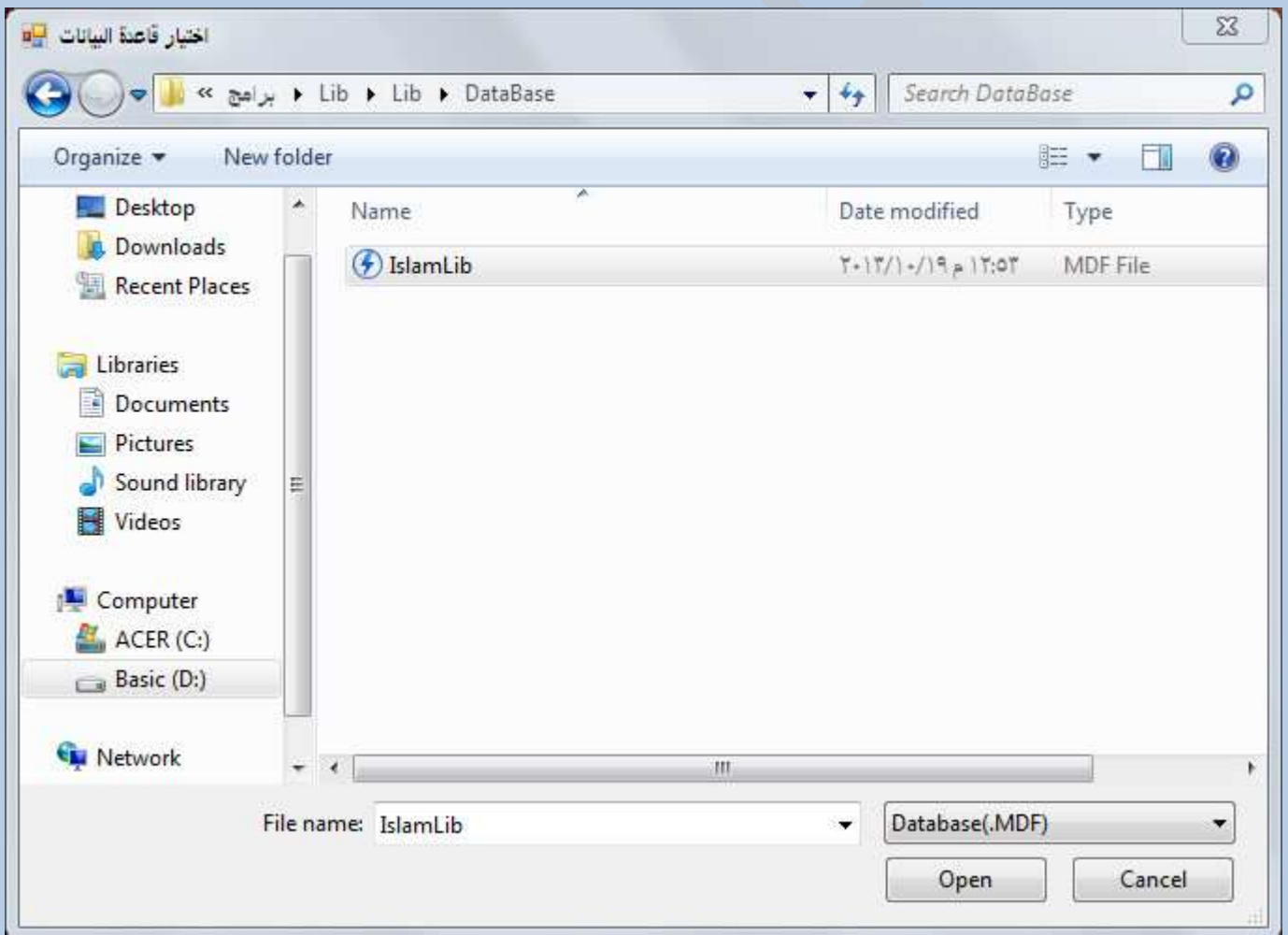
ثالثا : قم بفتح الملف رقم ٢ وقم بتنصيب الملف (setup)

Name	Date modified	Type	Size
Application Files	٢٠١٢/١٠/١٩ م ٠١:٥٢	File folder	
MyLibrary	٢٠١٢/٠١/٠٢ م ٠٥:٠٧	ClickOnce Applica...	6 KB
setup	٢٠١٢/٠١/٠٢ م ٠٥:٠٧	Application	484 KB

رابعاً : بعد تنصيب البرنامج ٢ ستكون واجهة البرنامج كالاتي :

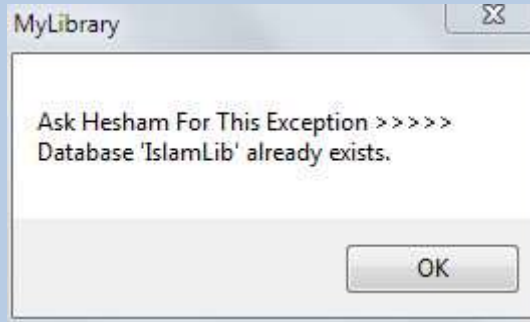


خامساً : يتم تركيب قاعدة البيانات عن طريق ضغط زر قاعدة البيانات ثم قم بتحديد مسار الملف



انصح بسخ قاعدة البيانات قبل أن تضيف اليها لحين الحاجة اليها

سادسا : ستاتي رسالة تأكيدية على تركيب قاعدة البيانات :



انتهينا الآن من تركيب البرنامج افتح البرنامج من قائمة **start**

وقم بإضافة الكتب وتنظيمها .. عن طريق الضغط على (الدخول إلى المكتبة) ستظهر لك هذه الشاشة

المكتبة

<input type="text"/>	اسم المؤلف	<input type="text"/>	كود الكتاب
<input type="text"/>	التصنيف	<input type="text"/>	اسم الكتاب
<input type="text"/>	الناشر	<input type="text"/>	النسخة
<input type="text"/>	مكان الكتاب	<input type="text"/> عدد الصفحات <input type="text"/>	عدد الأجزاء
<input type="text"/>	المحقق	19 أكتوبر 2013	تاريخ الشراء
<input type="text"/>	ملاحظات	19 أكتوبر 2013	تاريخ النشر

خروج بحث جديد

لإضافة كتاب جديد اضغط على (جديد) ستظهر لك هذه الشاشة

المكتبة

<input type="text"/>	اسم المؤلف	<input type="text"/>	كود الكتاب
<input type="text"/>	التصنيف	<input type="text"/>	اسم الكتاب
<input type="text"/>	الناشر	<input type="text"/>	النسخة
<input type="text"/>	مكان الكتاب	<input type="text"/> عدد الصفحات <input type="text"/>	عدد الأجزاء
<input type="text"/>	المحقق	19 أكتوبر 2013	تاريخ الشراء
<input type="text"/>	ملاحظات	19 أكتوبر 2013	تاريخ النشر

رجوع حفظ

قم بإضافة البيانات ... لإضافة اسم المؤلف ... اجعل المؤشر في الخانة البيضاء المجاورة لاسم المؤلف واضغط على زر **Enter** من لوحة المفاتيح ستظهر لك قائمة قم بادراج اسم المؤلف بها ..

مثال : اضافة كتاب الإخوان المسلمون ... ولا تنسى عمل حفظ بعد إضافة البيانات

المكتبة

كود الكتاب	٤	اسم المؤلف	علي بن السيد أحمد الوصيفي
اسم الكتاب	الإخوان المسلمون من هم ؟ وماذا يريدون ؟	التصنيف	١٤ ملل ونحل
النسخة	الأولى	الناشر	٢٩ دار الفرقان
عدد الأجزاء	١	عدد الصفحات	٢٢٢
تاريخ الشراء	٠١ يناير ، ٢٠١٢	المحقق	
تاريخ النشر	٠١ يناير ، ٢٠١٢	ملاحظات	

رجوع حفظ

اختيار المؤلف

الكود	فئة التصنيف
١٣	أبي نصر محمد بن عبد الله الإمام
٧	حسن بن عودة العوايشة
١١	حمد بن إبراهيم العثمان
١٠	سليمان بن سحمان (١٢٦٦-١٣٤٩...)
١٩	سليمان بن سليم الله الرجيلي
٢٠	سليمان بن يعقوب الهشلمون
٢	صالح بن فوزان بن عبد الله الفوزان
٥	عبد الرحمن بن سعد بن علي الش...
١٥	عبد الرحمن بن ناصر السعدي
١٧	عبد الرزاق بن عبد المحسن البدر
٦	عبد السلام بن برجس آل عبد الكريم
٤	عبد العزيز بن عبد الله بن باز
١٢	عبد المحسن بن حمد العباد البدر
١٤	عبيد بن عبد الله بن سليمان الجابري
٢٧	علي بن السيد أحمد الوصيفي
٣	محمد بن جميل زينو
٨	محمد بن صالح العثيمين
٢٣	محمد بن عبد الوهاب بن سليمان ...
٢٦	محمد بن ناصر الدين الألباني
١٦	محمد بن هادي المدخلي

إضافة (F2) تعديل (F3) حذف (F4) موافق خروج

ونفس الطريقة في الناشر ومكان الكتاب والتصنيف ليسهل الإضافة ويمكنك الإزالة والتعديل في القوائم

للبحث عن كتاب اختر كلمة بحث بأي خانة كما تريد

المكتبة

<input type="text"/>	اسم المؤلف	<input type="text"/>	كود الكتاب
<input type="text"/>	التصنيف	<input type="text"/>	اسم الكتاب
<input type="text"/>	الناشر	<input type="text"/>	النسخة
<input type="text"/>	مكان الكتاب	<input type="text"/> عدد الصفحات <input type="text"/>	عدد الأجزاء
<input type="text"/>	المحقق	<input type="text"/> ١٩ أكتوبر ٢٠١٣	تاريخ الشراء
<input type="text"/>	ملاحظات	<input type="text"/> ١٩ أكتوبر ٢٠١٣	تاريخ النشر

والحمد لله رب العالمين ،، وجزى الله خيرا صاحب البرنامج

مكتبة الأجيال