

بسم الله الرحمن الرحيم

كتابة آيات القرآن العظيم بالرسم العثماني في صفحات الواب

الحمد لله رب العالمين و الصلاة و السلام على أشرف المرسلين و على آله و صحبه و من تبعهم بإحسان إلى يوم الدين.
و بعد،

في هذا التقرير، سأحاول تبين طريقة سهلة لكتابة آيات القرآن العظيم بالرسم العثماني في صفحات الواب مثل المواقع الرسمية للعلماء أو المنتديات.

قبل الشروع في البرمجة، يجب تحميل خط الرسم العثماني من موقع مجمع الملك فهد رحمه الله تعالى.

http://fonts.qurancomplex.gov.sa/?page_id=42

تحميل	التفاصيل	نوع الملف
	خط الرسم العثماني - حفص . رقم الإصدار : 0.09 . الحجم : 241 كيلوبايت .	
	ملف Microsoft Word يحتوي على المصحف الشريف كاملاً بخط الرسم العثماني - حفص . رقم الإصدار : 0.09 . الحجم : 674 كيلوبايت . [ملاحظة] : بشرط تثبيت خط (حفص - الرسم العثماني) لضمان عرض السور والآيات بشكل صحيح .	

جميع برامج التصفح (Google Chome, Firefox, Opera, Safari, ...) تستعمل هذا الخط Open Type Font

UthmanicHafs1Ver09.otf

معاد Microsoft Internet Explorer فهو يقبل Embedded Open Font **uthmanichafs1ver09.eot** :

- تجدون في المرفقات ملف **uthmanichafs1ver09.eot**

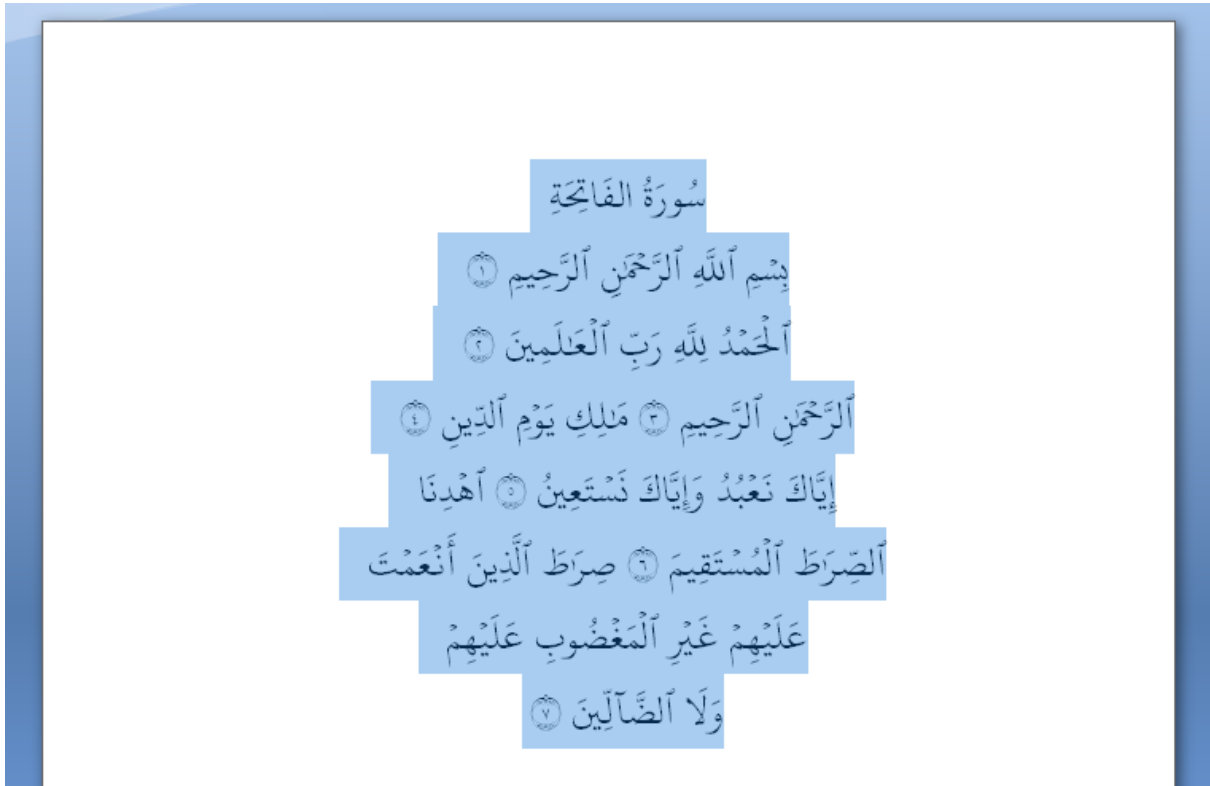
- كذلك يجب تحميل ملف الورد الذي يحتوي على المصحف كاملا بالرسم العثماني من نفس الموقع.

- ثم قم بتثبيت الخط في مجلد **C:\Windows\Fonts**

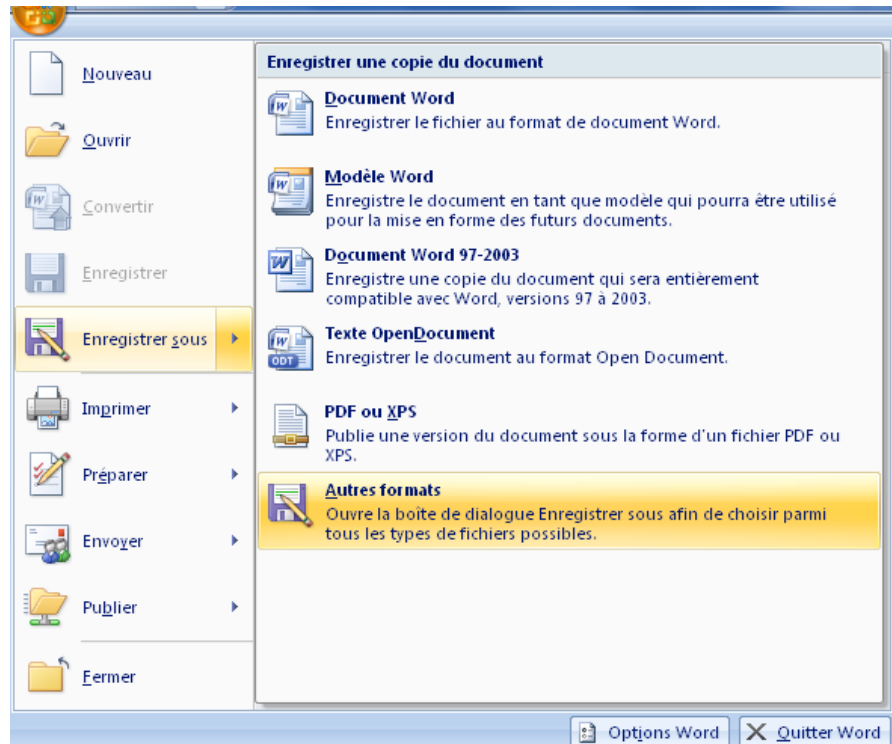
مراحل كتابة سورة الفاتحة في صفحة واب هي كالآتي :

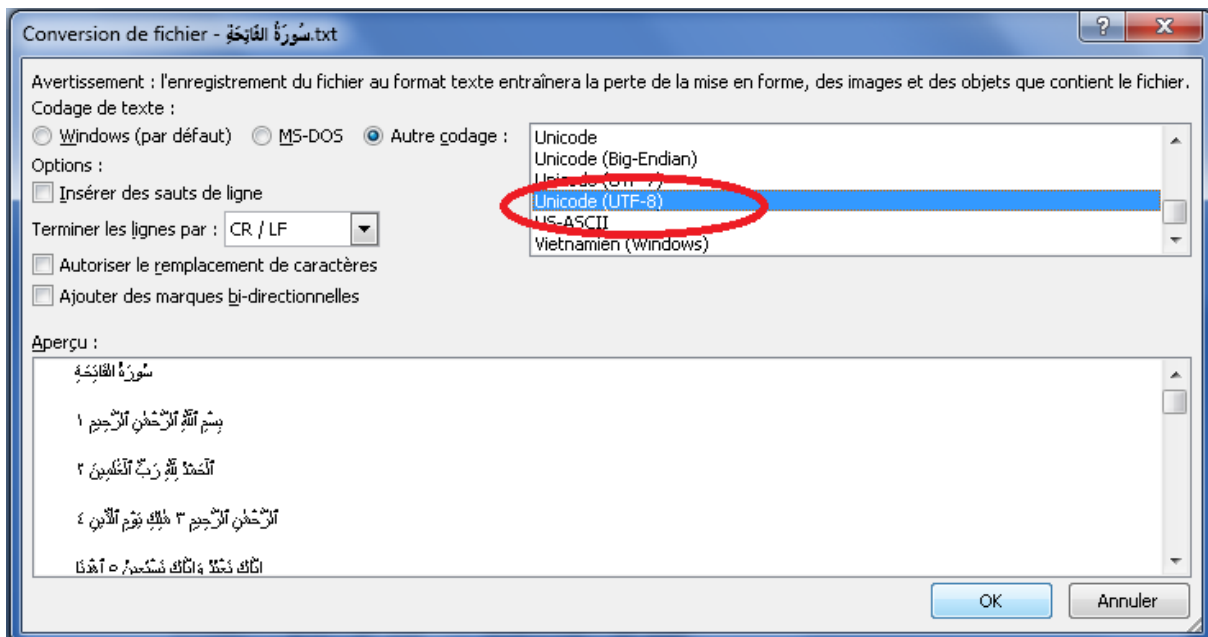
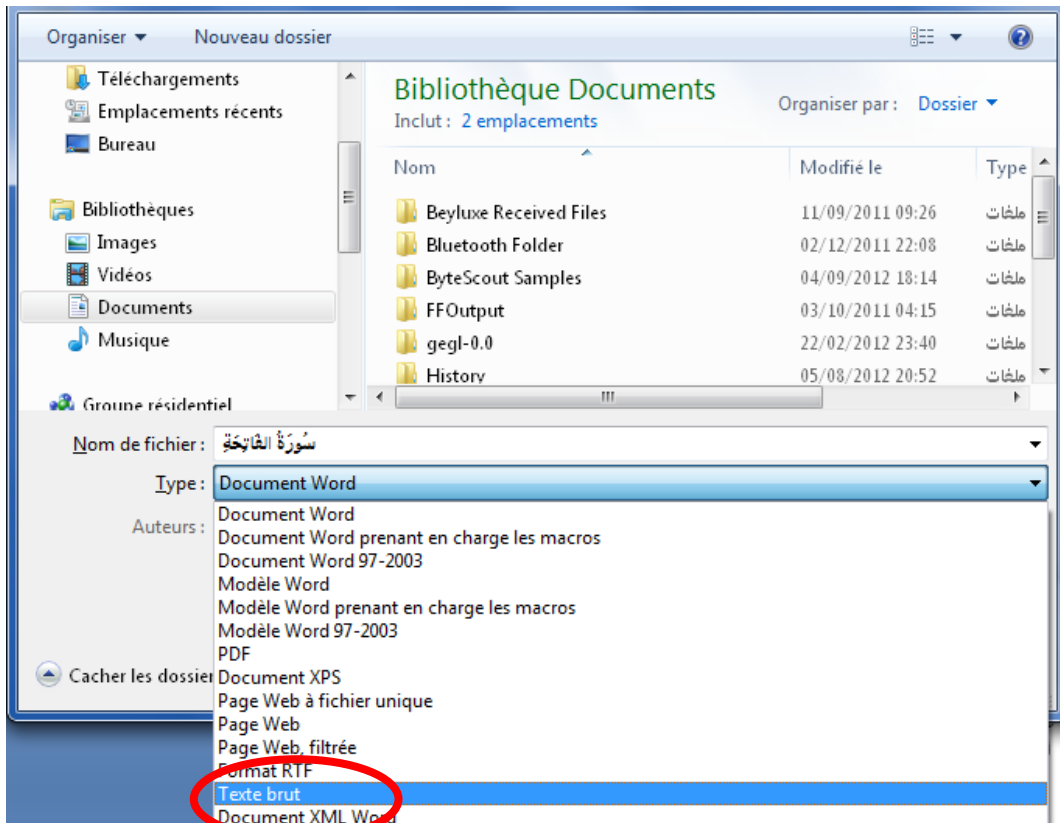
- فتح ملف UthmanicHafs1 Ver09.doc

- نسخ سورة الفاتحة في ملف وورد آخر

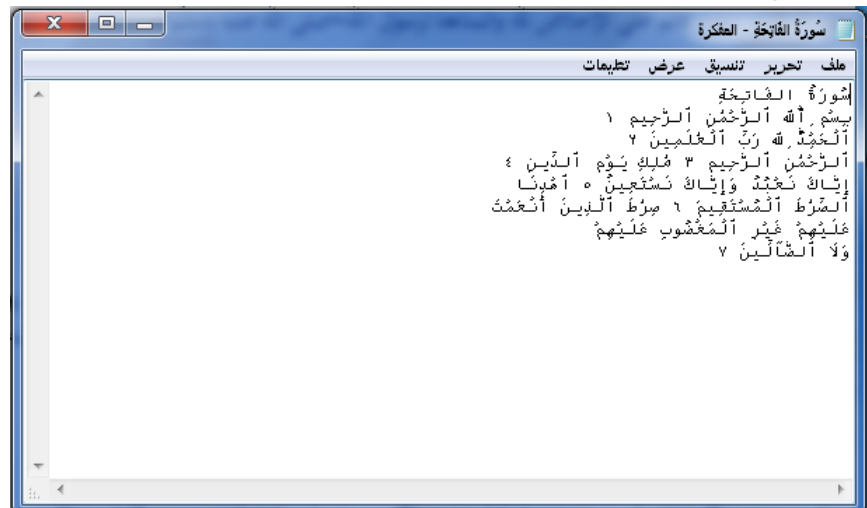


- حفظ الملف الجديد بصيغة TEXT





- فتح الملف الجديد سُورَةُ الْفَاتِحَةِ.txt.



- كتابة صفحة الواب كالاتي :

```
<?php echo "<?xml version=\ "1.0\" encoding=\ "utf-8\" ?" . ">";?>
<html dir="rtl" lang="ar">
<head>
    <meta name="author" content="Ahl Atheker">
    <meta http-equiv="Content-Type" content="text/html; charset=utf-8">
    <title>القرآن</title>
    <style type="text/css" media="screen">
        /* @font-face basic linking */
        h1, h2, h3, p, td{
            font-family: 'UthmanicHafs',georgia, serif;
        }
        @font-face{
            font-family: 'UthmanicHafs';
            src: url('uthmanichafsilver09.otf') format('OpenType');
        }
    </style>
    <!--[if IE]>
    <style type="text/css" media="screen">
        /* @font-face IE EOT rules */
        @font-face{
            font-family:'UthmanicHafs';
            src: url('uthmanichafsilver09.eot');
        }
    </style>
    <![endif]-->
```

```

</head>
<body>
  <h1>سورة الفاتحة</h1>
  بِسْمِ اللَّهِ الرَّحْمَنِ الرَّحِيمِ ١
  اَلْحَمْدُ لِلَّهِ رَبِّ اَلْعَالَمِينَ ٢
  اَلرَّحْمٰنِ الرَّحِيمِ ٣
  مَلِكِ يَوْمِ الدِّينِ ٤
  اِذَاكَ نَعْبُدُ وَاِذَاكَ نَسْتَعِيْنُ ٥
  اِهْدِنَا الصِّرَاطَ
  الْمُسْتَقِيْمَ ٦
  صِرَاطَ الَّذِيْنَ اَنْعَمْتَ
  عَلَيْهِمْ غَيْرِ الْمَغْضُوْبِ عَلَيْهِمْ
  وَلَا الضَّالِّينَ ٧
</h1>
</body>
</html>

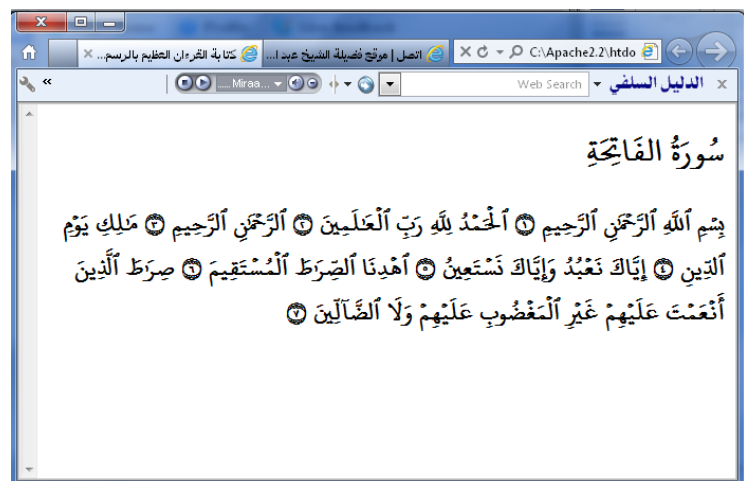
```

- يمكن فتح هذه الصفحة بأي برنامج متصفح واب :

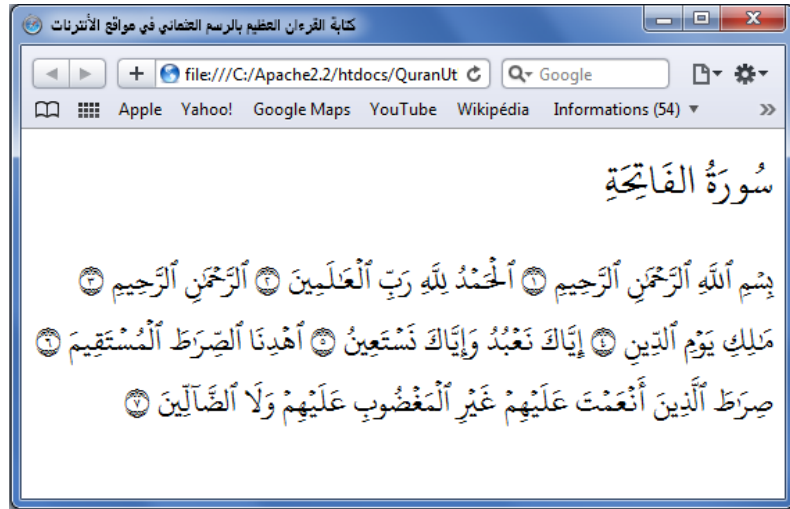
Google Chrome



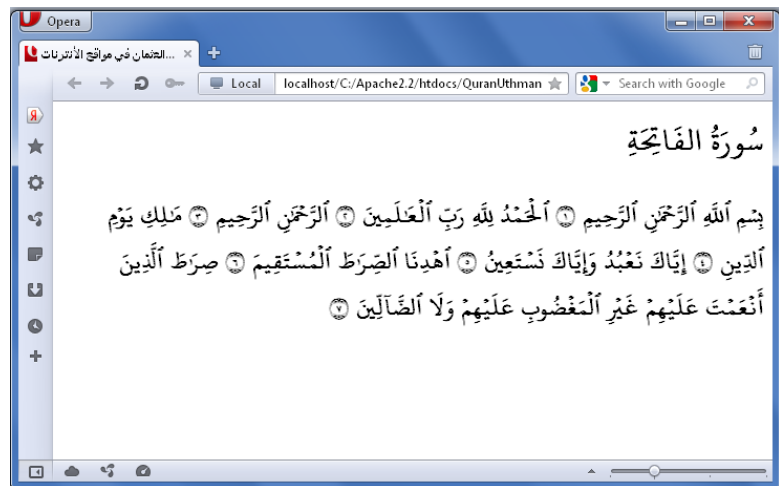
Internet Explorer



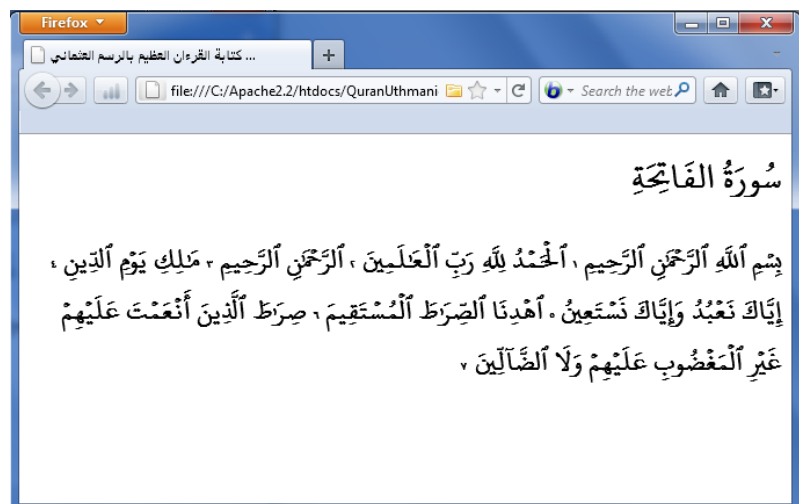
Safari



Opera



Firefox



لملاحظاتكم، أرجوا الإتصال على هذا البريد :

contact@alquran-alkarim.org